



Evolución de los indicadores de atención en Servicios Sociales (2.015-2.020)						
	2.015	2.016	2.017	2.018	2.019	2.020
Expedientes Sociales	1.866	2.045	2.315	2.042	2.024	2.599
Prestaciones básicas	6.242	5.065	5.707	4.178	4.850	9.295
Hombres	1.797	1.630	1.885	1.285	1.853	2.747
Mujeres	4.445	3.435	3.822	2.893	3.015	6.548
Intervenciones Técnicas	11.482	13.324	12.209	13.069	11.953	14.224
Nuevos expedientes	325	428	432	280	343	704
Hombres	130	178	195	118	154	234
Mujeres	195	250	237	162	189	470

Fuente: Sistema de Información de Servicios Sociales de Alcalá de Guadaíra, 2021. Elaboración propia.

Número de habitantes y porcentaje de expedientes sociales por zonas			
	Habitantes	Porcentaje	Porcentaje expedientes
Norte A	10.449	13,82%	30,75%
Norte B	10.104	13,36%	
Sur	14.122	18,68%	17,31%
Este A	12.788	16,91%	28,18%
Este B	9.228	12,20%	
Centro Oeste	18.932	25,03%	23,76%

Fuente: Sistema de Información de Servicios Sociales y padrón municipal, 2021. Elaboración propia.



Perfil de personas usuarias de Servicios Sociales (I)		
	Global	2.020
Hombres	31,1 %	29,5 %
Mujeres	68,9 %	70,5 %
Grupos en situación de necesidad social	49,1 %	77,2 %
Personas mayores	20,5 %	5,8 %
Familia e infancia	10,1 %	9,6 %
Discapacidad	9,7 %	3,7 %
Migrantes	4,1 %	0,9 %
Mujer	2,2 %	0,2 %
Personas en riesgo de exclusión social	1,4 %	1,4 %
Minorías étnicas	1,1 %	0,0 %
Juventud	1,1 %	0,1 %
Toxicomanías	0,6 %	0,03 %
Enfermedad mental	0,1 %	0,2 %

Fuente: Sistema de Información de Servicios Sociales de Alcalá de Guadaíra, 2021. Elaboración propia.

Perfil de personas usuarias de Servicios Sociales (II)		
Distribución por tipo de familia (%)	Global	2.020
Familia nuclear	54,9 %	48,3 %
Monoparental	18,8 %	27,7 %
Persona sola	14,4 %	11,7 %
Polinuclear	6,7 %	7,1 %
Familia reconstituida	3,1 %	4,5 %
Otros tipos	2,1 %	0,7 %

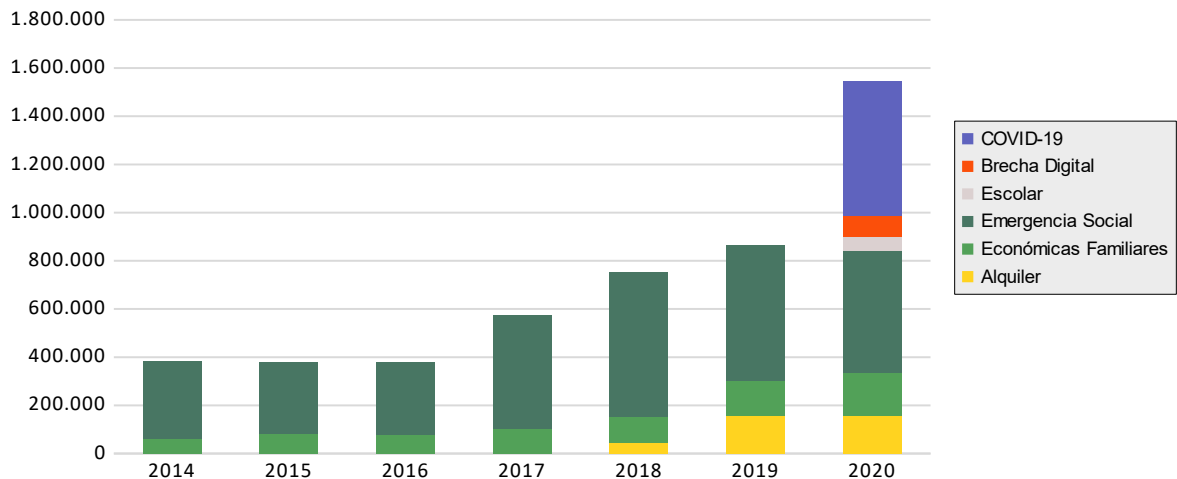
Fuente: Sistema de Información de Servicios Sociales de Alcalá de Guadaíra, 2021. Elaboración propia.



Perfil de personas usuarias de Servicios Sociales (III)		
Distribución por edad de los titulares de expedientes (%)	Global	2.020
Hasta los 5 años	1,1 %	0,60 %
Entre 6 y 17 años	2,3 %	6,02 %
Entre 18 y 30 años	18,6 %	10,41 %
Entre 31 y 64 años	59,2 %	64,50 %
Entre 65 y 74 años	7,8 %	6,05 %
De 75 y más años	11,1 %	12,42 %

Fuente: Sistema de Información de Servicios Sociales de Alcalá de Guadaíra, 2021. Elaboración propia

Evolución de las Ayudas Económicas 2014-2020



Evolución de indicadores de Atención Domiciliaria (2.015-2.020)						
	2.015	2.016	2.017	2.018	2.019	2.020
Mujeres usuarias de Ayuda a Domicilio	376	374	393	391	559	588
Hombres usuarios de Ayuda a Domicilio	146	143	146	181	208	192
Total personas usuarias	522	517	539	572	767	780
Horas de S.A.D.	166.947	190.270	187.704	204.066	224.578	245.567

Fuente: Agencia de Servicios Sociales y Dependencia y Servicios Sociales de Alcalá, 2021. Elaboración propia.



Evolución de indicadores de Atención Domiciliaria (2.019-2.020)		
	2.019	2.020
Familias en catering de verano	137	91
Menores en catering de verano	252	188

Fuente: Servicios Sociales de Alcalá de Guadaíra, 2021. Elaboración propia.

Evolución de indicadores de Atención Familiar en Servicios Sociales (2.015-2.020)						
	2.015	2.016	2.017	2018	2019	2.020
Familias en tratamiento de Convivencia e Inserción	205	201	255	258	273	245
Menores en tratamiento de Convivencia e Inserción	325	333	392	408	471	411
Niñas en tratamiento de Convivencia e Inserción	180	177	172	182	275	182
Niños en tratamiento de Convivencia e Inserción	145	156	220	226	196	229
Familias en Tratamiento Familiar	42	60	63	61	64	59
Menores en Tratamiento Familiar	85	119	131	121	133	117
Niñas en Tratamiento Familiar	29	55	59	59	61	47
Niños en Tratamiento Familiar	56	64	72	62	63	70

Fuente: Servicios Sociales de Alcalá de Guadaíra, 2021. Elaboración propia.

Otros indicadores de Atención (2.015-2.020)						
	2.015	2.016	2.017	2.018	2.019	2.020
Justificaciones de P.N.C.	424	482	493	500	512	427

Fuente: Servicios Sociales de Alcalá de Guadaíra, 2021. Elaboración propia.



Evolución de Indicadores de Programas de Empleo (PUM y PACA) (2.015-2.020)

	2.015	2.016	2.017	2.018	2.019	2.020
Nº de Personas contratadas	486	325	319	343	150	192
Hombres	188	136	65	106	46	57
Mujeres	298	189	108	237	104	135

Fuente: Servicios Sociales de Alcalá de Guadaíra, 2021. Elaboración propia.

Evolución de Indicadores de Cooperación Social con entidades sociales (2.015-2.020)

	2.015	2.016	2.017	2.018	2.019	2.020
Nº de Entidades conveniadas	9	10	12	13	14	17
Importe en euros del total de las subvenciones	145.486	131.482	176.482	187.158	225.438	277.314
Nº de Entidades por convocatoria a entidades	9	12	14	17	16	15
Importe en euros del total de la convocatoria	32.000	32.000	50.000	50.000	50.000	50.000

Fuente: Servicios Sociales de Alcalá de Guadaíra, 2021. Elaboración propia.

Evolución de indicadores de Tratamiento de Adicciones (2.015-2.020)

	2.015	2.016	2.017	2.018	2.019	2.020
Nº de pacientes	321	331	319	346	352	277
Hombres	274	280	267	284	288	225
Mujeres	47	51	52	62	64	52
Nº de Citas asistenciales	1.473	1.374	1.365	1.380	1.198	879
Nº de intervenciones	1.713	1.614	1.582	1.648	1.446	1.674

Fuente: Sistema de Información del Plan Andaluz sobre Drogas y Adicciones (SIPASDA), 2021. Elaboración propia.

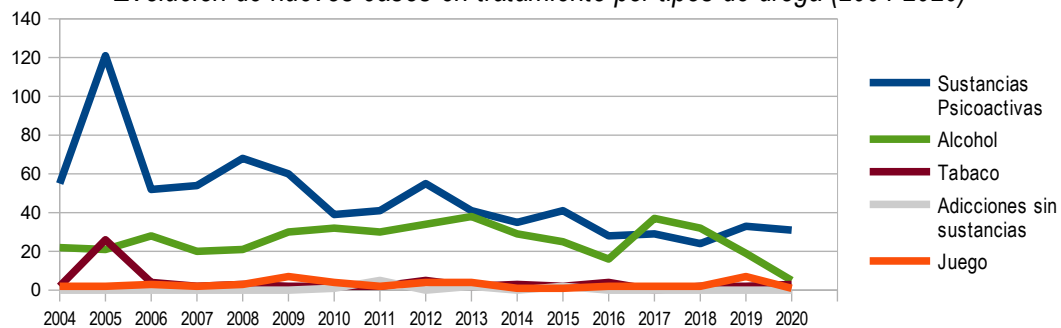
Evolución de Indicadores de Prevención de Adicciones (2.015-2.020)

	2.015	2.016	2.017	2.018	2.019	2.020
Alumnado en actividades de prevención	1.560	1.560	1.590	1.620	1.470	1.224
Padres y madres en Diálogos Familiares	130	180	200	210	180	160

Fuente: Servicios Sociales de Alcalá de Guadaíra, 2021. Elaboración propia.



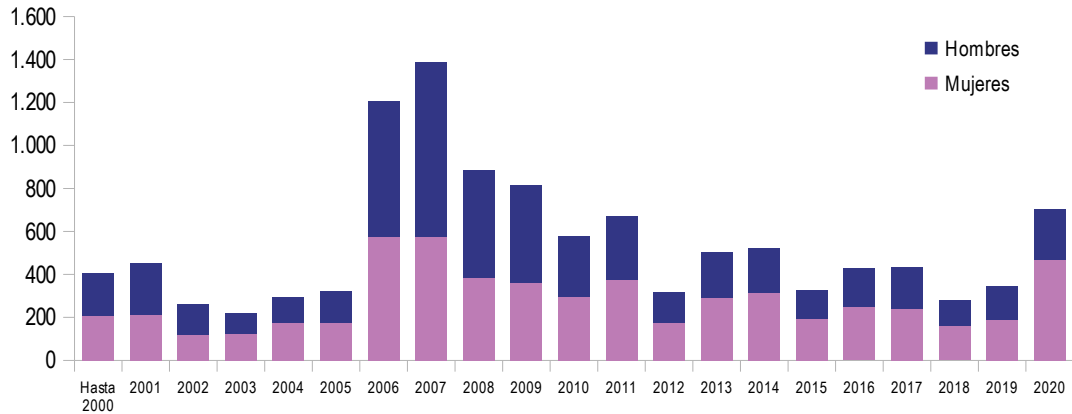
Evolución de nuevos casos en tratamiento por tipos de droga (2004-2020)



Fuente: Sistema de Información del Plan Andaluz sobre Drogas y Adicciones (SIPASDA), 2021.

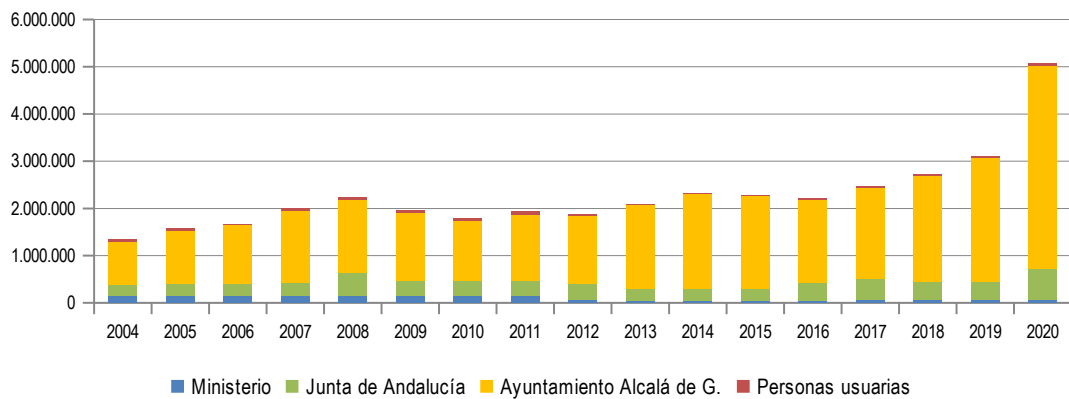


Evolución de nuevos expedientes sociales (2000-2020)



Fuente: Sistema de Información de Servicios Sociales de Alcalá de Guadaíra, 2021. Elaboración propia.

Evolución de la financiación de Servicios Sociales Comunitarios (2004-2020)



Fuente: Sistema de Información NETGEFYS. Consejería de Igualdad, Políticas Sociales y Conciliación. 2021. Elaboración propia.



CATÁLOGO DE PRESTACIONES GARANTIZADAS
Servicios de Información, valoración orientación y asesoramiento.
La elaboración del Proyecto de Intervención Social.
La teleasistencia.
La atención en situaciones de urgencia o emergencia social.
Los servicios específicos de protección de menores en riesgo o desamparo.
La protección jurídica y social de las personas con capacidad limitada y de personas menores de edad ó en situación de desamparo.
Las prestaciones económicas específicas y directas orientadas a la erradicación de la marginación y la desigualdad y a la lucha contra la exclusión social, que deberán incorporar un itinerario a través de planes de inclusión social y/o inserción sociolaboral
Las prestaciones contempladas en la Ley 39/2006 de 14 de diciembre, de Promoción de la Autonomía Personal y Atención a las personas en situación de dependencia.
La protección y amparo a las personas víctimas de violencia de género o trata, así como en su caso a su unidad de convivencia.
El reconocimiento de la situación de discapacidad, determinando su tipo y grado.
El Servicio de Ayuda a Domicilio no vinculado a la Ley 39/2006, de 14 de diciembre.
El alojamiento alternativo.
La prestación de servicios de apoyo psicosocial y psicoeducativa de atención a la infancia y a la familia
El tratamiento integral para las personas con problemas de drogodependencias y otras adicciones.
La atención a personas mayores víctimas de violencia intrafamiliar.
<i>Fuente: Ley 9/2016, de 27 de diciembre, de Servicios Sociales de Andalucía.</i>